

REKENTERMEN

DEEL 4

GROOT - KLEIN

1.



Deze locomotief is
klein.




Die locomotief is
groot.

2.



Deze stoel is **klein.**

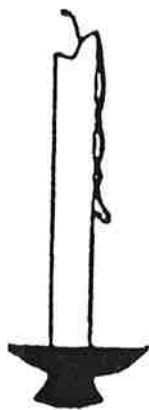


Deze stoel is **groot.**

3.



Deze kaars is
klein.



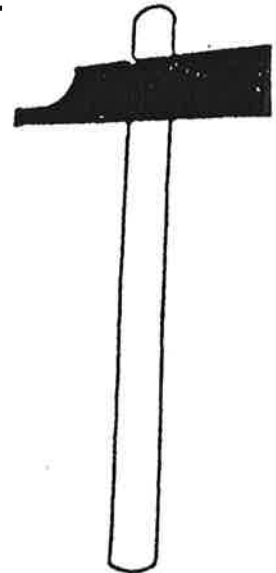
Die kaars is
groot.

4.



Deze hamer is


_____.




Die hamer is

_____.

5.



Dit schilderij is _____.



Dat schilderij is _____.

6.



Deze schep is _____.



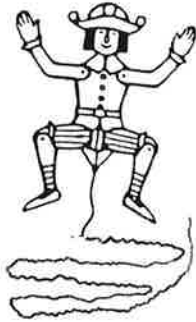
Die schep is _____.

LANG – KORT

1.



Het touwtje aan
deze trekpop is
kort.



Het touwtje aan
die trekpop is
lang.

2.



Deze kaars is
kort.




Die kaars is
lang.

3.

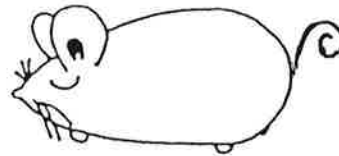


Dit hek is **kort.**




Dat hek is **lang.**

4.



De staart van dit muisje is _____.



De staart van dat muisje is _____.

5.



Deze waslijn is _____.



Die waslijn is _____.

6.



Dit kralensnoer is _____.



Dat kralensnoer is _____.

VEEL – WEINIG

1.



Deze kip legt elke week **veel** eieren.



Die kip legt elke week **weinig** eieren.

2.




Dit kralensnoer heeft **weinig** kralen.




Dat kralensnoer heeft **veel** kralen.

3.



Dit lieveheersbeestje heeft **veel** stippen.



Dat lieveheersbeestje heeft **weinig** stippen.

4.




Deze taart heeft _____ kaarsjes.




Deze taart heeft _____ kaarsjes.

5.




In deze pot zitten _____ pinda's.



Hier zie je _____ pinda's.

6.















Dit boek heeft _____ bladzijdes.



Dat boek heeft _____ bladzijdes.

DUUR – GOEDKOOP

<p style="text-align: center;">1.</p> <div style="display: flex; justify-content: space-around; align-items: center;"> <div style="text-align: center;">  <p>Huis A:</p> </div> <div style="text-align: center;">  <p>Huis B:</p> </div> </div> <p>Huis A kost in Baarn € 800.000,00. Dat is duur. Huis B kost in Belt € 100.000,00. Dat is goedkoop.</p>	<p style="text-align: center;">2.</p> <div style="display: flex; justify-content: space-around; align-items: center;"> <div style="text-align: center;">  <p>Bed A:</p> </div> <div style="text-align: center;">  <p>Bed B:</p> </div> </div> <p>Bed A kost bij “de beddenwinkel” € 1500,00. Dat is duur. Bed B kost bij “de slaapzaak” € 110,00. Dat is goedkoop.</p>
<p style="text-align: center;">3.</p> <div style="display: flex; justify-content: space-around; align-items: center;"> <div style="text-align: center;">  <p>Pot A:</p> </div> <div style="text-align: center;">  <p>Pot B:</p> </div> </div> <p>Pot A met planten kost bij “de bloemenwinkel” € 39,50. Dat is duur. Pot B met planten kost bij “de plantenwinkel” € 3,75. Dat is goedkoop.</p>	<p style="text-align: center;">4.</p> <div style="display: flex; justify-content: space-around; align-items: center;"> <div style="text-align: center;">  <p>Stropdas A:</p> </div> <div style="text-align: center;">  <p>Stropdas B:</p> </div> </div> <p>Stropdas A kost bij “de stropdas-senzaak” € 54,95. Dat is _____. Stropdas B kost bij “mannenmode” € 2,75. Dat is _____.</p>
<p style="text-align: center;">5.</p> <div style="display: flex; justify-content: space-around; align-items: center;"> <div style="text-align: center;">  <p>Taart A:</p> </div> <div style="text-align: center;">  <p>Taart B:</p> </div> </div> <p>Taart A kost bij “de taartenwinkel” € 35,85. Dat is _____. Taart B kost bij “de gebakswinkel” € 5,00. Dat is _____.</p>	<p style="text-align: center;">6.</p> <div style="display: flex; justify-content: space-around; align-items: center;"> <div style="text-align: center;">  <p>Jas A:</p> </div> <div style="text-align: center;">  <p>Jas B:</p> </div> </div> <p>Jas A kost bij “de jassenwinkel” € 325,00. Dat is _____. Jas B kost bij “vrouwenmode” € 22,50. Dat is _____.</p>

LEEG – VOL

1.



Dit bord is **leeg**.



Dat bord is **vol** met worstjes.

2.



Deze pot is **leeg**.



Die pot is **vol** met snoepjes.

3.

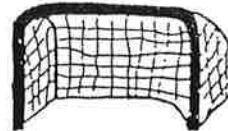


Deze zak is **leeg**.



Die zak is **vol** met broodjes.

4.



Dit doel is _____.



Dat doel ligt _____ met ballen.

5.



Deze vaas is _____.



Die vaas staat _____ met bloemen.

6.




Deze waslijn is _____.



Die waslijn hangt _____ met wasgoed.

HOOG – LAAG

1.



Dit hek is **hoog**.




Dat hek is **laag**.

2.




Deze vogel zit **hoog** in de boom.




Die vogel zit **laag** in de boom.

3.



Deze duikplank is **hoog**.




Die duikplank is **laag**.

4.




Deze stoel is _____.



Die stoel is _____.

5.



Deze vogels vliegen _____.



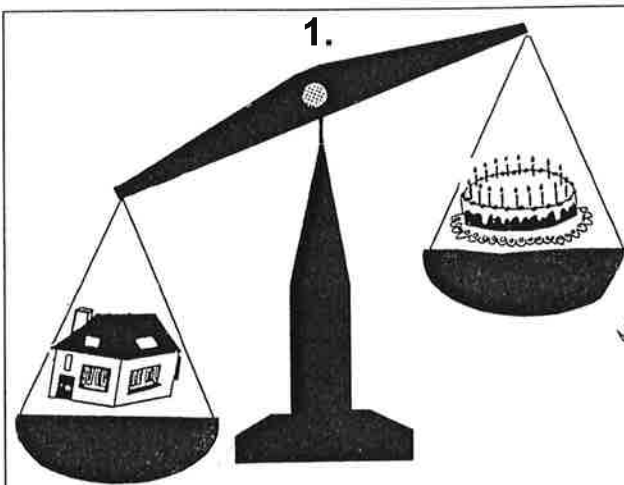
Die vogels vliegen _____.

6.

Frank haalt voor zijn toetsen
Nederlands de volgende
cijfers: 8 – 9 – 10 – 9 – 9
De cijfers van Frank zijn
_____.

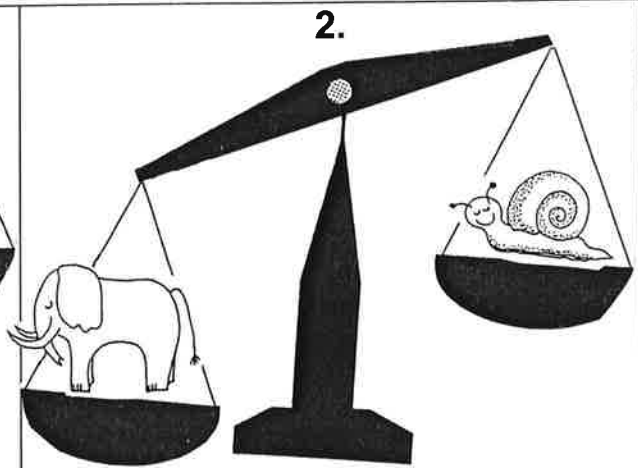
Nicole haalt voor haar toetsen
Nederlands de volgende
cijfers: 4 – 3 – 2 – 5 – 4
De cijfers van Nicole zijn
_____.

ZWAAR – LICHT



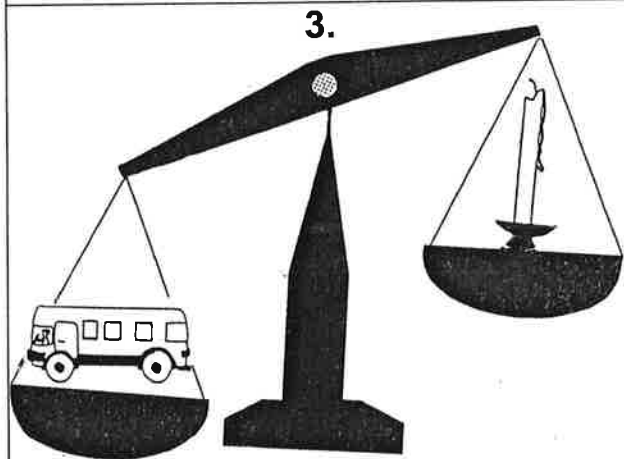
Het huis is
zwaar.

De taart is
licht.



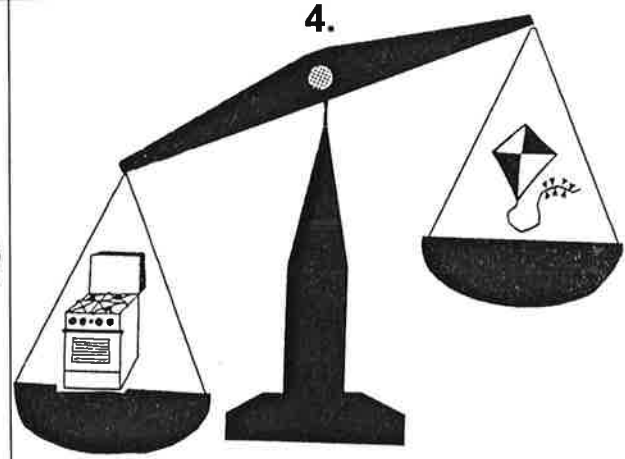
De olifant is
zwaar.

De slak is
licht.




De bus is
zwaar.

De kaars is
licht.



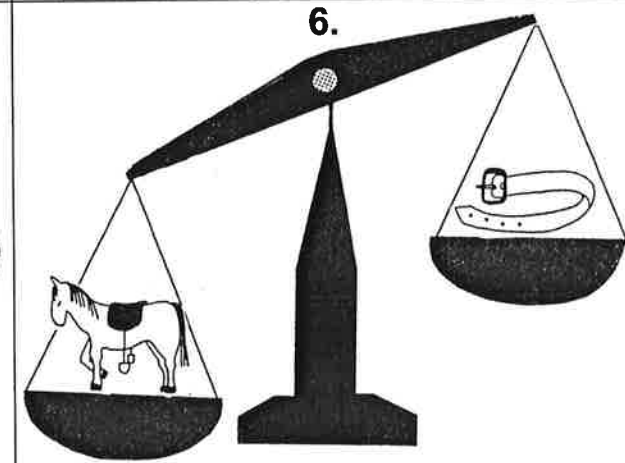
Het gasfornuis
is _____.

De vlieger
is _____.



De man is


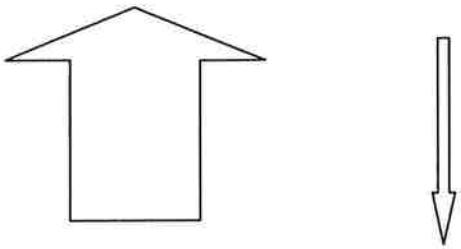
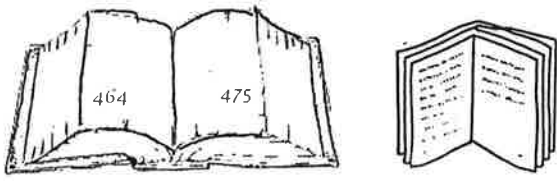



De spijker is



Het paard is


De riem is

DIK – DUN


<p>1.</p>  <p>Deze man is dun. Die man is dik.</p>	<p>2.</p>  <p>Deze pijl is dik. Die pijl is dun.</p>
<p>3.</p>  <p>Dit boek is dik. Dat boek is dun.</p>	<p>4.</p>  <p>Deze palen zijn _____. Die palen zijn _____.</p>
<p>5.</p>  <p>De stam van deze boom is _____. De stam van die boom is _____.</p>	<p>6.</p>  <p>De staart van deze muis is _____. De staart van die muis is _____.</p>

RECHT – SCHUIN

1.




De wip staat **recht**.




Deze wip staat **schuin**.

2.




De bloem staat **recht** in de vaas.



Deze bloem staat **schuin** in de vaas.

3.




De waslijn hangt **recht**.




Deze waslijn hangt **schuin**.

4.




Het schilderij hangt _____.




Dit schilderij hangt _____.

5.



De bus staat _____ geparkeerd.



Deze bus staat _____ geparkeerd.

6.



De zwemster duikt _____ in het water.



Deze zwemster duikt _____ in het water.

GROOT – GROTER – GROOTST

1.



De papegaai is **groot**.




Deze papegaai is **groter**.




Die papegaai is **het grootst**.


2.



De boot is **groot**.



Deze boot is **groter**.



Die boot is **het grootst**.

3.

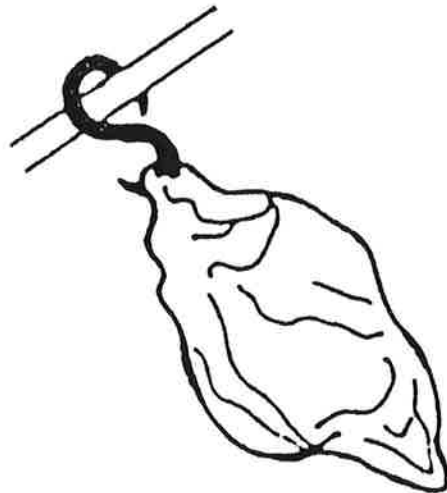
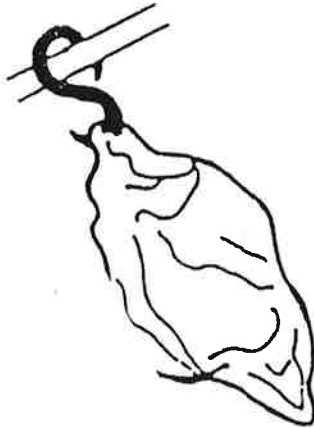
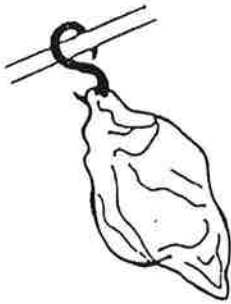


De taart is groot.

Deze taart is groter.

Die taart is het grootst.

4.






Het stuk vlees is

Dit stuk vlees is

Dat stuk vlees is

5.




De appel is

Deze appel is


Die appel is

6.




De kikker is

_____.



Deze kikker is

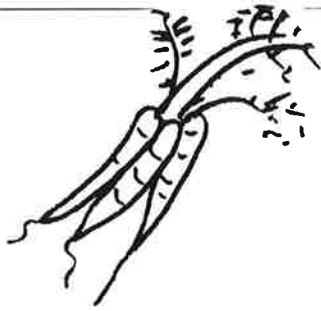
_____.



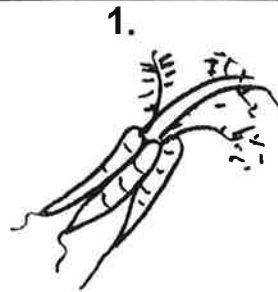
Die kikker is

_____.

KLEIN – KLEINER – KLEINST



De wortels zijn klein.



Deze wortels zijn kleiner.



Die wortels zijn het kleinst.



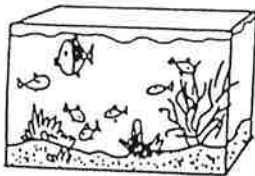
De paraplu is klein.




Deze paraplu is kleiner.




Die paraplu is het kleinst.




Het aquarium is klein.




Dit aquarium is kleiner.



Dat aquarium is het kleinst.



De muis is _____.



Deze muis is _____.



Die muis is _____.



Het spaarvarken is _____.




Dit spaarvarken is _____.

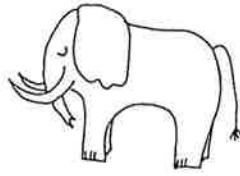


Dat spaarvarken is _____.

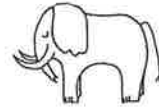
6.



De olifant is



Deze olifant is



Die olifant is

LANG – LANGER – LANGST



Het touwtje aan
de trekpop is
lang.

1.



Het touwtje aan
deze trekpop is
langer.



Het touwtje aan
die trekpop is
het langst.

2.



De kaars is
lang.




Deze kaars is
langer.



Die kaars is
het langst.


3.



Het hek is **lang.**



Dit hek is **langer.**



Dat hek is **het langst.**

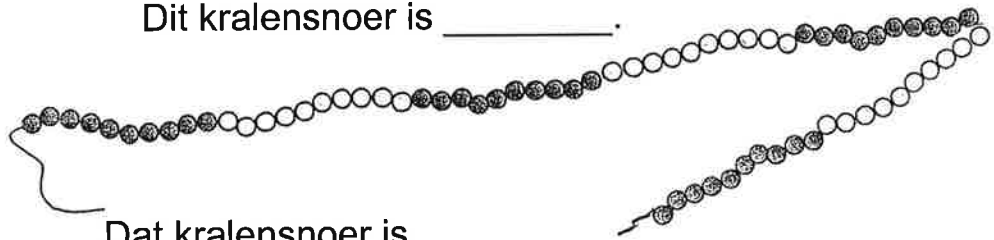
4.



Het kralensnoer is _____.




Dit kralensnoer is _____.




Dat kralensnoer is _____.


5.



De staart van de muis is _____.



De staart van deze muis is _____.



De staart van die muis is _____.

6.



De waslijn is _____.



Deze waslijn is _____.



Die waslijn is _____.

KORT – KORTER – KORTST



De kaars is **kort**.




Deze kaars is **korter**.



Die kaars is het **kortst**.




Het touwtje van de
trekpop is **kort**.




Het touwtje van
deze trekpop is **korter**.



Het touwtje van die
trekpop is het **kortst**.



Het hek is **kort**.



Dit hek is **korter**.



Dat hek is het **kortst**.



Het kralensnoer is



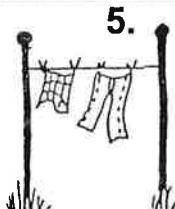
Dit kralensnoer is



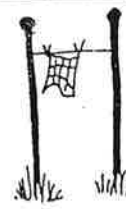
Dat kralensnoer is




De waslijn is




Deze waslijn is




Die waslijn is



De staart van de muis
is



De staart van deze
muis is



De staart van die
muis is

VEEL – MEER – MEEST

1.



Eva draagt
veel boeken.




Hannie draagt
meer boeken.




Jeroen draagt
de **meeste** boeken.


2.



In de benzinetank
is **veel** benzine.



In deze benzinetank
is **meer** benzine.



In die benzinetank
is de **meeste** benzine

3.



De kip legt
veel eieren.

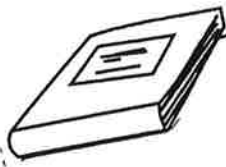


Deze kip legt
meer eieren.




Die kip legt
de **meeste** eieren.


4.



In het boek zitten
_____ bladzijdes.




In dit boek zitten
_____ bladzijdes.




In dat boek zitten
_____ bladzijdes.

5.



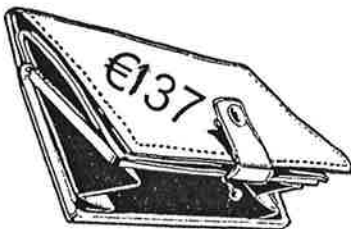
Om 8 uur zijn er _____
vogels in de slaapkamer
van Hans.

Om 9 uur zijn er _____
vogels in de slaapkamer
van Hans.




Om 10 uur zijn er _____ vogels in de slaapkamer van Hans.


6.



In de portemonnee
zit _____ geld.




In deze portemonnee
zit _____ geld.




In die portemonnee
zit _____ geld.

WEINIG – MINDER – MINST


1.



In de krat zitten
weinig flessen
melk.




In deze krat zitten
minder flessen
melk.



In die krat zitten
de **minste** flessen
melk.


2.



In de bus zitten
weinig passagiers.



In deze bus zitten
minder passagiers.




In die bus zitten
de **minste** passagiers.


3.



In de portemonnee
zit **weinig** geld.




In deze portemonnee
zit **minder** geld.



In die portemonnee
het **minste** geld.

4.



Het eekhoortje heeft
eikels.



Dit eekhoortje heeft
eikels.



Dat eekhoortje heeft
eikels.


5.



De taart heeft _____ kaarsjes.




Deze taart heeft _____ kaarsjes.




Die taart heeft _____ kaarsjes.


6.



De benzinetank heeft _____ benzine.



Deze benzinetank heeft _____ benzine.



Die benzinetank heeft _____ benzine.

DUUR – DUURDER – DUURST

1.

Hier zie je drie dezelfde huizen.



Het huis in Arnhem
kost € 800.000,00.
Dat is **duur**.



Dit huis in Leiden
kost € 900.000,00.
Dat is **duurder**.



Dat huis in Blaricum
kost € 1.000.000,00.
Dat is het **duurst**.

2.

Hier zie je drie dezelfde hamers.



De hamer kost bij
"de hamerzaak"
€ 27,50.
Dat is **duur**.



Deze hamer kost bij
"het hamertje"
€ 40,00.
Dat is **duurder**.



Die hamer kost bij
"de spijkerzaak"
€ 55,00.
Dat is het **duurst**.

3.

Hier zie je drie dezelfde stropdassen.



De stropdas kost
bij "C en A" € 34,75.
Dat is **duur**.



Deze stropdas kost
bij "K-MODE" € 42,00.
Dat is **duurder**.



Die stropdas kost
bij "MANMODE" € 56,95.
Dat is het **duurst**.

4.

Hier zie je drie dezelfde potten met planten.



De pot met planten
kost bij "de bloem"
€ 24,55.
Dat is _____.



Deze pot met planten
kost bij "de plant"
€ 32,65.
Dat is _____.



Die pot met planten
kost bij "het blad"
€ 41,90.
Dat is _____.

5.

Hier zie je drie dezelfde taarten.



De taart kost bij
"het taartje" € 25,00.
Dat is _____.



Deze taart kost bij
"het gebakje" € 28,90.
Dat is _____.



Die taart kost bij
"het soesje" € 32,25.
Dat is _____.

6.

Hier zie je drie dezelfde bedden.



Het bed kost bij
"de deken" € 640,00.
Dat is _____.



Dit bed kost bij
"het kussen" € 850,00.
Dat is _____.



Dat bed kost bij
"het slaapje" € 960,00.
Dat is _____.

GOEDKOOP – GOEDKOPER – GOEDKOOPST

1.

Hier zie je drie dezelfde huizen.



Het huis kost in
Liempde
€ 150.000,00.
Dat is **goedkoop**.



Dit huis kost in
Mierde
€ 120.000,00.
Dat is **goedkoper**.



Dat huis kost in
Bakel
€ 100.000,00.
Dat is het **goedkoopst**.

2.

Hier zie je drie dezelfde taarten.



De taart kost bij
bakker Ko
€ 8,00.
Dat is **goedkoop**.



Deze taart kost bij
bakker Jan
€ 7,00.
Dat is **goedkoper**.



Die taart kost bij
bakker Jaap
€ 6,00.
Dat is het **goedkoopst**.

3.


Hier zie je drie dezelfde bedden.



Het bed kost bij
"het bedje" € 90,00.
Dat is **goedkoop**.



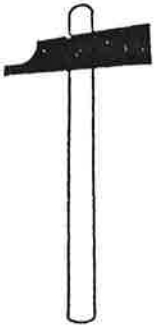
Dit bed kost bij
"het slaapje" € 80,00.
Dat is **goedkoper**.



Dat bed kost bij
"het lakentje" € 70,00.
Dat is het **goedkoopst**.

4.

Hier zie je drie dezelfde hamers.



De hamer kost bij
"Praxis" € 3,75.
Dat is _____.



Deze hamer kost bij
"Gamma" € 3,05.
Dat is _____.



Die hamer kost bij
"Karwei" € 2,75.
Dat is _____.

5.

Hier zie je drie dezelfde jassen.



De jas kost bij
"MM-mode" €26,00.
Dat is _____.



Deze jas kost bij
"KS-mode" €23,50.
Dat is _____.



Die jas kost bij
"ZG-mode" € 18,85.
Dat is _____.

6.

Hier zie je drie dezelfde potten met planten.



De pot met planten
kost bij bloemenman
Piet € 2,75.
Dat is _____.



Deze pot met planten
kost bij bloemenman
Harrie € 2,15.
Dat is _____.



Die pot met planten
kost bij bloemenman
Frits € 1,95.
Dat is _____.

VOL – VOLLER – VOLST

1.



De mand is **vol** met eieren.




Deze mand is **voller** met eieren.

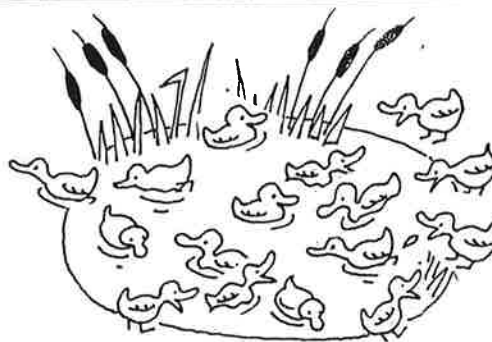


Die mand is het **volst** met eieren.


2.



De vijver is **vol** met eendjes.



Deze vijver is **voller** met eendjes.



Die vijver is het **volst** met eendjes.

3.



De waslijn hangt **vol** met wasgoed.



Deze waslijn hangt **voller** met wasgoed.



Die waslijn hangt het **volst** met wasgoed.


4.



De vrachtauto is
_____ met zakken
oud papier.



Deze vrachtauto is
_____ met zakken
oud papier.



Die vrachtauto is
_____ met zakken
oud papier.


5.



De schaal is
_____ met
slagroom.



Deze schaal is
_____ met
slagroom.



Die schaal is
_____ met
slagroom.

6.



De boom zit
_____ met
vogels.




Deze boom zit
_____ met
vogels.




Die boom zit
_____ met
vogels.

HOOG – HOGER – HOOGST


1.



Het hek is **hoog**.



Dit hek is **hoger**.



Dat hek is het **hoogst**.

2.



De stoel is **hoog**.



Deze stoel is **hoger**.



Die stoel is het **hoogst**.

3.



De vlieger vliegt **hoog**.



Deze vlieger vliegt **hoger**.

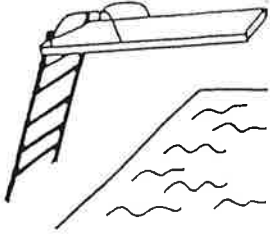


Die vlieger vliegt het **hoogst**.

4.


- Linda haalt voor haar rekentoets een 8. Het cijfer is _____.
- Wim haalt voor zijn rekentoets een 9. Dit cijfer is _____.
- Els haalt voor haar rekentoets een 10. Dat cijfer _____.

5.



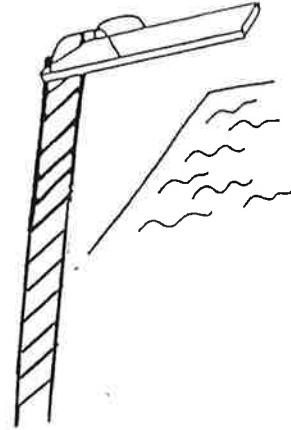
De duikplank is

_____.



Deze duikplank is

_____.




Die duikplank is

_____.

6.



De vogel zit
_____ in de boom.

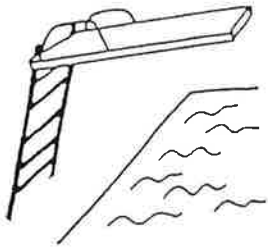


Deze vogel zit
_____ in de boom.



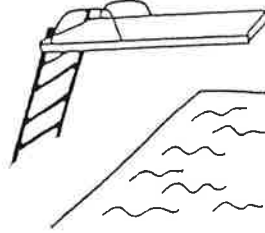
Die vogel zit
_____ in de boom.

LAAG – LAGER – LAAGST

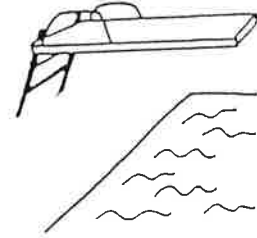


De duikplank is laag.

1.



Deze duikplank is lager.



Die duikplank het laagst.

2.



De vlieger vliegt laag.




Deze vlieger vliegt lager.

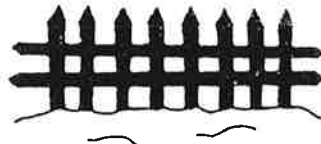


Die vlieger vliegt het laagst.


3.



Het hek is laag.

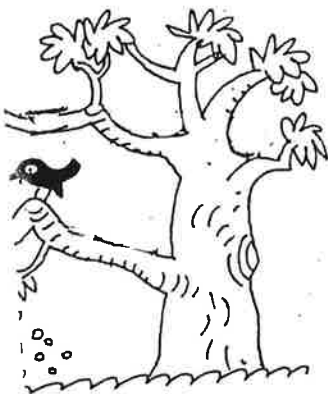


Dit hek is lager.




Dat hek is het laagst.

4.



De vogel zit _____ in de boom.





Deze vogel zit _____ in de boom.



Die vogel zit _____ in de boom.



5.




De stoel is _____.

Deze stoel is _____.

Die stoel is _____.

6.




De vogels vliegen
_____.

Deze vogels vliegen
_____.

Die vogels vliegen
_____.

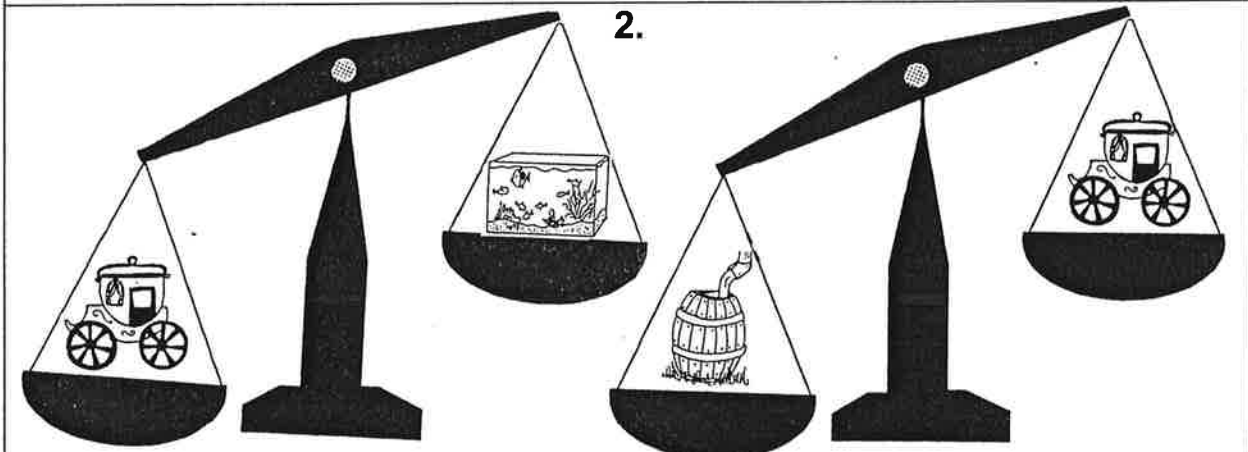
ZWAAR – ZWAARDER – ZWAARST



Man 1 weegt 90 kilo.
Man 1 is **zwaar**.

Man 2 weegt 110 kilo.
Man 2 is **zwaarder**.

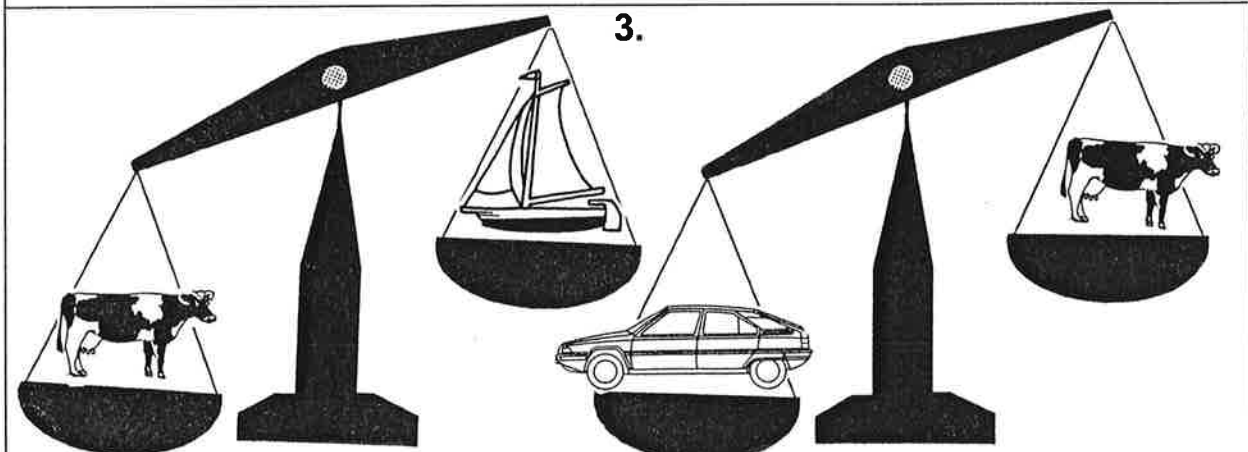
Man 3 weegt 130 kilo.
Man 3 is het **zwaarst**.



Het aquarium weegt
60 kilo. Het aquarium
is **zwaar**.

De koets weegt
110 kilo. De koets
is **zwaarder**.

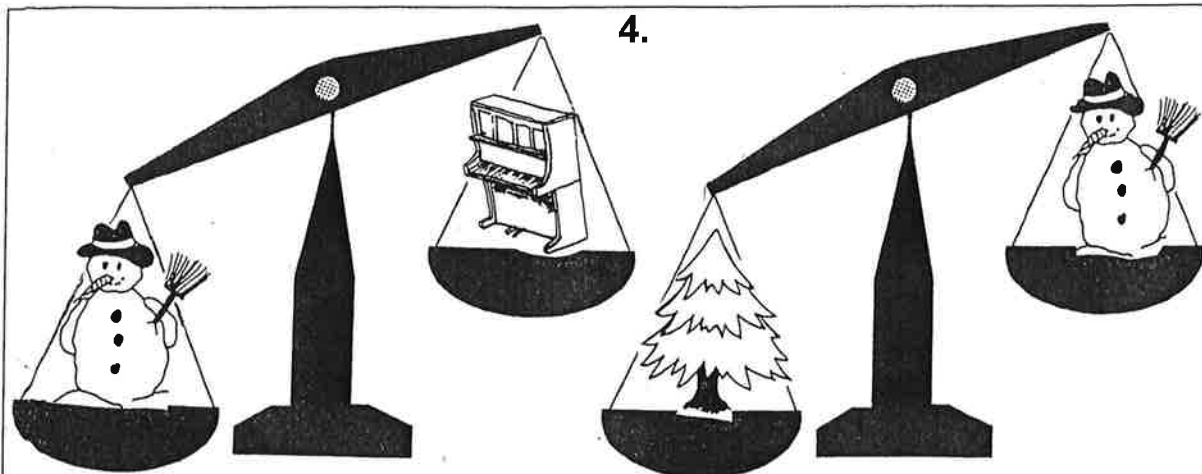
De regenton weegt
150 kilo. De regenton
is het **zwaarst**.



De zeilboot weegt
70 kilo. De zeilboot
is **zwaar**.

De koe weegt
175 kilo. De koe
is **zwaarder**.

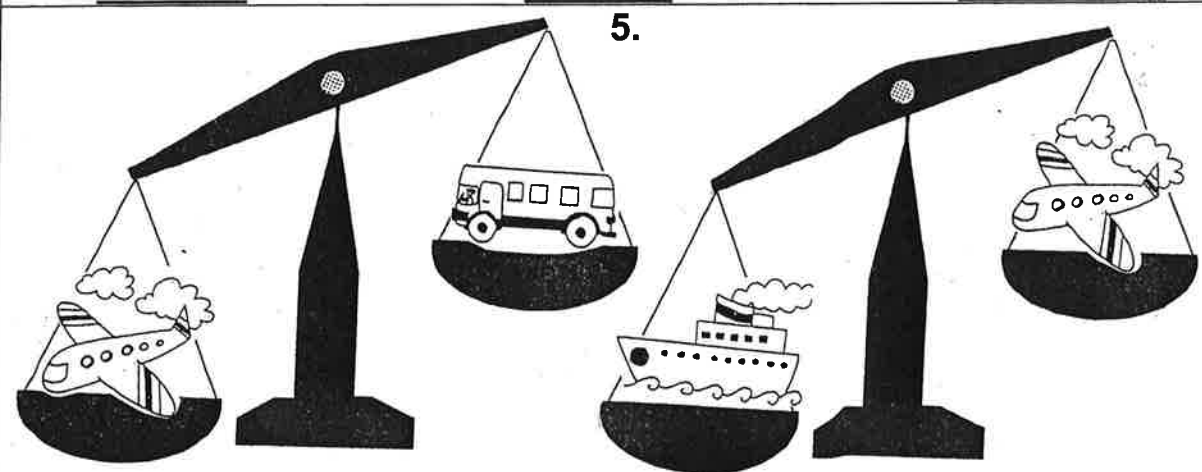
De auto weegt
500 kilo. De auto
is het **zwaarst**.



De piano weegt
45 kilo. De piano
is _____.

De sneeuwpop weegt
80 kilo. De sneeuwpop
is _____.

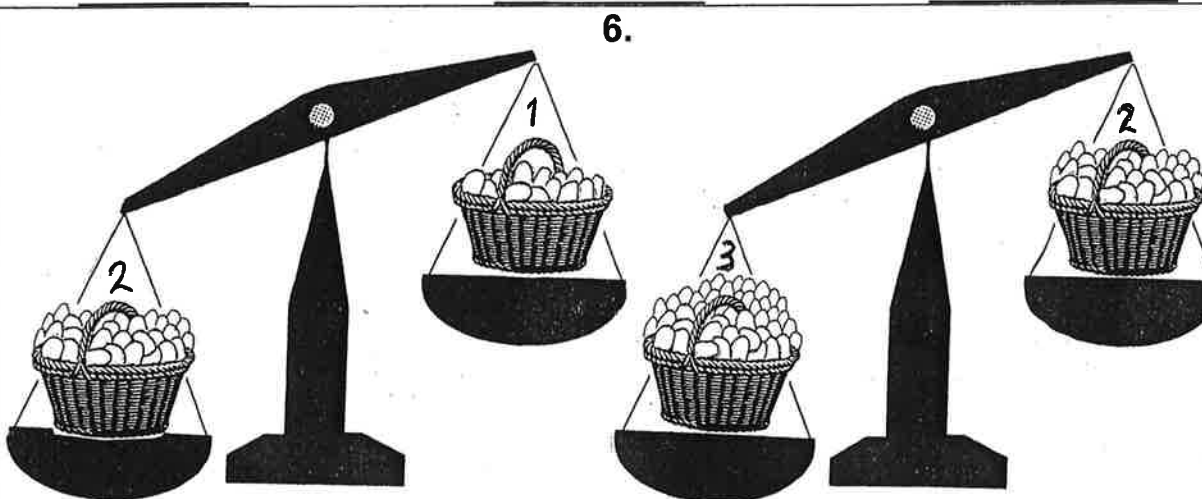
De boom weegt
156 kilo. De boom
is _____.



De bus weegt
1800 kilo. De bus
is _____.

Het vliegtuig weegt
2500 kilo. Het vliegtuig
is _____.

De boot weegt
4000 kilo. De boot
is _____.



Mand 1 weegt 14 kilo.
Mand 1 is _____.

Mand 2 weegt 18 kilo.
Mand 2 is _____.

Mand 3 weegt 23 kilo.
Mand 3 is _____.

SCHUIN – SCHUINER – SCHUINST

1.



De wip staat
schuin.



Deze wip staat
schuiner.



Die wip staat het
schuinst.


2.



De waslijn hangt
schuin.



Deze waslijn hangt
schuiner.



Die waslijn hangt
het **schuinst.**

3.



Het schilderij hangt
schuin.



Dit schilderij hangt
schuiner.



Dat schilderij hangt
het **schuinst.**


4.



De bloem staat
_____ in de vaas.




Deze bloem staat
_____ in de vaas.

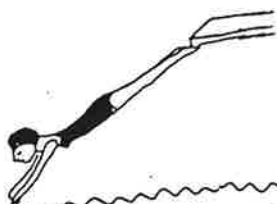


Die bloem staat _____
_____ in de vaas.

5.



De zwemster duikt _____ in het water.




Deze zwemster duikt _____ in het water.




Die zwemster duikt _____ in het water.

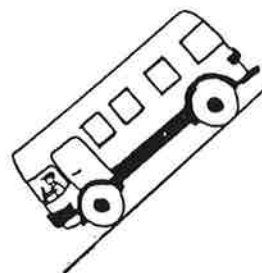
6.



De bus staat _____
geparkeerd.



Deze bus staat _____
geparkeerd.



Die bus staat _____
geparkeerd.

DIK – DIKKER – DIKST

1.



De man is **dik**.

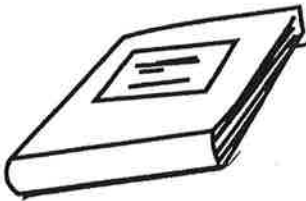


Deze man is **dikker**.




Die man is het **dikst**.


2.



Het boek is **dik**.




Dit boek is **dikker**.

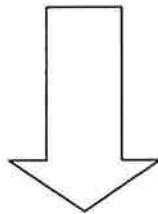


Dat boek is het **dikst**.

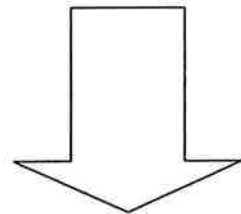
3.



De pijl is **dik**.



Deze pijl is **dikker**.



Die pijl is het **dikst**.

4.



De palen zijn _____.




Deze palen zijn _____.



Die palen zijn _____.

5.



De staart van de
muis is _____.



De staart van deze
muis is _____.




De staart van die
muis is _____.


6.



De stam van de
boom is _____.



De stam van deze
boom is _____.




De stam van die
boom is _____.

EERSTE – LAATSTE

1.

Hier zie je zes muisjes.




↓
Dit is het
eerste
muisje.

↓
Dat is het
laatste
muisje.

2.

Hier zie je vijf poesjes.




↓
Dit is het
eerste
poesje.

↓
Dat is het
laatste
poesje.

3.

Hier zie je acht vissen.




↓
Dit is de
eerste
vis.

↓
Dat is de
laatste
vis.

4.

Hier zie je vijf hondjes.



↓
Dit is het

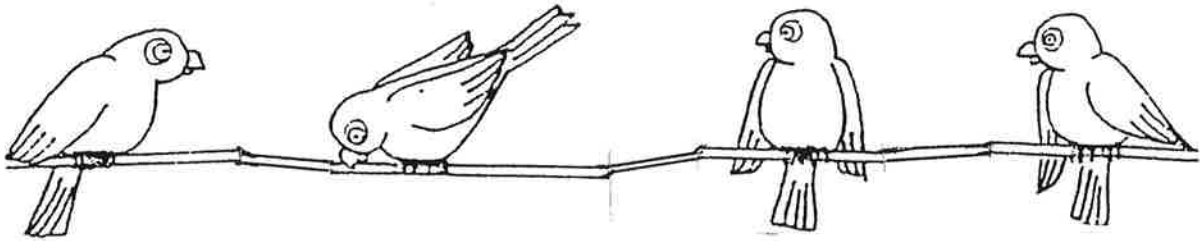
hondje.

↓
Dat is het

hondje.

5.

Hier zie je vier papegaaien.



↓
Dit is de

papegaai.

↓
Dat is de

papegaai.

6.

Hier zie je negen lolly's.



↓
Dit is de

lolly.


↓
Dat is de

lolly.

MIDDELSTE – VOORLAATSTE

1.

Hier zie je vijf poesjes.




↓
Dit is het
middelste
poesje.

↓
Dat is het
voorlaatste
poesje.

2.

Hier zie je zeven muisjes.



↓
Dit is het
middelste
muisje.

↓
Dat is het
voorlaatste
muisje.

3.

Hier zie je vijftien kruisjes.

X X X X X X X X X X X X X X X

↓
Dit is het
middelste
kruisje.

↓
Dat is het
voorlaatste
kruisje.

4.

Hier zie je negen lolly's.



↓
Dit is de

lolly.

↓
Dat is de

lolly.

5.

Hier zie je zeven vorken.



↓
Dit is de

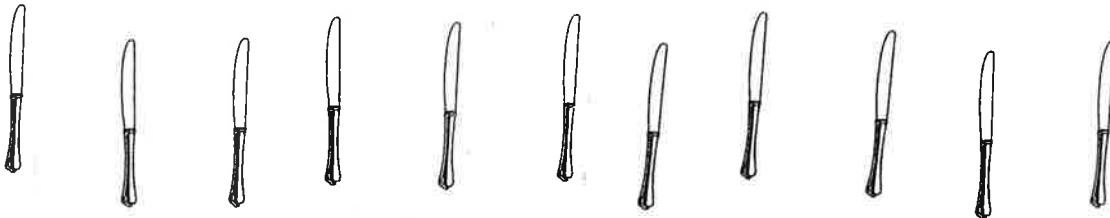
vork.

↓
Dat is de

vork.

6.

Hier zie je elf messen.



↓
Dit is het

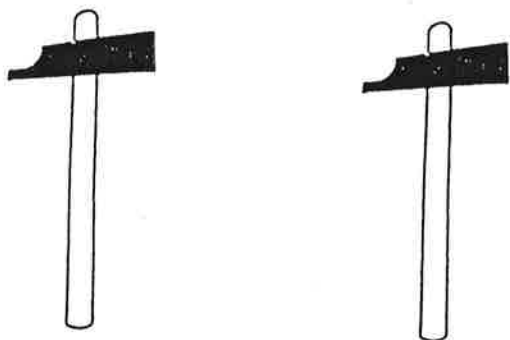
mes.

↓
Dat is het

mes.

HERHALING
GROOT – KLEIN
LEEG – VOL
DUUR – GOEDKOOP

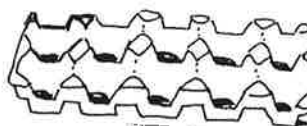
1.



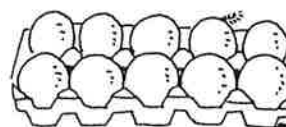
Deze hamer
kost bij "Doen"
€ 40,00. Dat
is _____.

Die hamer
kost bij "Bouw"
€ 2,05. Dat
is _____.

2.




Dit doosje
is _____.




Dat doosje
is _____.

3.




Deze vis is _____.



Die vis is _____.

4.

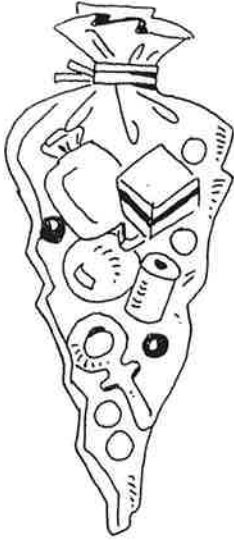


Deze bos
bloemen kost
bij "Trudy"
€ 29,85. Dat
is _____.



Die bos
bloemen kost
bij "Bertje"
€ 3,95. Dat
is _____.

5.




Deze snoepzak
is _____.




Die snoepzak
is _____.

6.





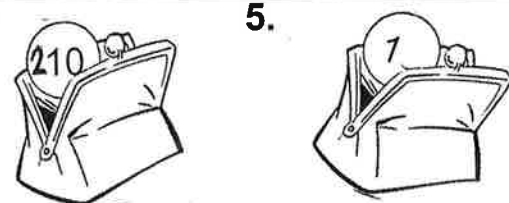



Dit muisje is _____.



Die muis is _____.

HERHALING
HOOG – LAAG
ZWAAR – LICHT
DIK – DUN

<p style="text-align: center;">1.</p>  <p>Deze vlieger vliegt _____.</p> <p>Die vlieger vliegt _____.</p>	<p style="text-align: center;">2.</p>  <p>De boom is _____.</p> <p>Het vogeltje is _____.</p>
<p style="text-align: center;">3.</p>  <p>De steel van deze bijl is _____.</p> <p>De steel van die bijl is _____.</p>	<p style="text-align: center;">4.</p>  <p>De kist met wortelen is _____.</p> <p>De bloem is _____.</p>
<p style="text-align: center;">5.</p>  <p>In deze portemonnee zit € 210,00. Dat is een _____ geldbedrag.</p> <p>In die portemonnee zit € 1,00. Dat is een _____ geldbedrag.</p>	<p style="text-align: center;">6.</p>  <p>Deze tak is _____.</p> <p>Die tak is _____.</p>

HERHALING
LANG – KORT
RECHT – SCHUIN
VEEL – WEINIG

1.

Hans kijkt naar de film “luchtballon” op tv. Deze film duurt maar acht minuten. Deze film duurt _____.

Els kijkt naar de film “onweer” op tv. Deze film duurt vier uur. Deze film duurt _____.

2.




De ladder van deze glazenwasser staat _____.




De ladder van die glazenwasser staat _____.

3.




In deze benzinetank zit _____ benzine.




In die benzinetank zit _____ benzine.

4.




Deze pijl is _____.




Die pijl is _____.

5.




De laadbak van deze vrachtauto staat _____.




De laadbak van die vrachtauto staat _____.

6.




Hier zie je _____ hartjes.



Hier zie je _____ hartjes.

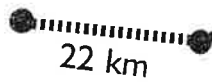
5.



18 km

Karel fietst van huis
naar school
18 kilometer.

Karel fietst _____.



22 km

Erik fietst van huis
naar school
22 kilometer.

Erik fietst _____.




33 km


Susan fietst van huis
naar school
33 kilometer.

Susan fietst _____.

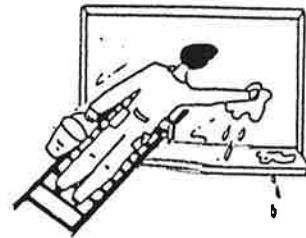
6.



De ladder van de
glazenwasser
staat _____.




De ladder van deze
glazenwasser
staat _____.



De ladder van die
glazenwasser
staat _____.

HERHALING
GROOT – GROTER – GROOTST
VOL – VOLLER – VOLST
DUUR – DUURDER – DUURST

1.




De zwaan is _____.

Deze zwaan is _____.

Die zwaan is _____.

2.




De bos bloemen kost bij “de tulp” € 26,95.
Dat is _____.

Deze bos bloemen kost bij “de narcis” € 31,10.
Dat is _____.

Die bos bloemen kost bij “de roos” € 37,80.
Dat is _____.

3.




De portemonnee is _____.


Deze portemonnee is _____.

Die portemonnee is _____.

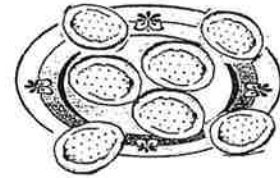
4.



Het bord ligt
_____ met koeken.



Dit bord ligt
_____ met koeken.



Dat bord ligt
_____ met koeken.

5.



De jas kost bij
"Petri-mode"
€ 276,00.
Dat is _____.



Deze jas kost bij
"Sjefmode"
€ 345,00.
Dat is _____.



Die jas kost bij
"Janniemode"
€ 651,00.
Dat is _____.

6.



De taart staat
_____ met kaarsen.



Deze taart staat
_____ met kaarsen.



Die taart staat
_____ met kaarsen.

HERHALING
KORT – KORTER – KORTST
KLEIN – KLEINER – KLEINST
LAAG – LAGER – LAAGST

1.



Karla rijdt elke dag met haar auto naar haar werk. Dat is 8 kilometer. Die afstand is _____.




Sofie rijdt elke dag met haar auto naar haar werk. Dat is 6 kilometer. Die afstand is _____.



Ans rijdt elke dag met haar auto naar haar werk. Dat is 3 kilometer. Die afstand is _____.


2.



De speelgoedlocomotief kost 20 cent. Die prijs is _____.



Deze speelgoedlocomotief kost 13 cent. Die prijs is _____.



Die speelgoedlocomotief kost 7 cent. Die prijs is _____.


3.

De regenbui duurt 5 minuten. Dat is _____.

Deze regenbui duurt 4 minuten. Dat is _____.

Die regenbui duurt 3 minuten. Dat is _____.

4.



Het eekhoortje is _____.




Dit eekhoortje is _____.




Dat eekhoortje is _____.

5.



Het paardje is

_____.



Dit paardje is

_____.



Dat paardje is

_____.

6.


Fons haalt een 5 voor zijn dictee. Het toetscijfer 5 is _____.

Lucas haalt een 4 voor zijn dictee. Het toetscijfer 4 is _____.

Mark haalt een 3 voor zijn dictee. Het toetscijfer 3 is _____.

HERHALING
HOOG – HOGER – HOOGST
ZWAAR – ZWAARDER – ZWAARST
DIK – DIKKER – DIKST

1.




De vogels vliegen

_____.



Deze vogels vliegen

_____.



Die vogels vliegen

_____.

2.



De lijn is _____.



Deze lijn is _____.




Die lijn is _____.


3.



De steel van de
bloem is _____.




De steel van deze
bloem is _____.



De steel van die
bloem is _____.

4.




De koffer weegt
20 kilo.
Dat is _____.

De kameel weegt
175 kilo.
Dat is _____.

De vrachtauto weegt
2500 kilo.
Dat is _____.

5.



Het stuk vlees weegt
12 kilo.
Dat is _____.

De zitbank weegt
14 kilo.
Dat is _____.

De fiets weegt
17 kilo.
Dat is _____.

6.



Pasal krijgt €17,00
zakgeld per week.
Het geldbedrag
is _____.



Rien krijgt €18,00
zakgeld per week.
Dit geldbedrag
is _____.



Leo krijgt €19,00
zakgeld per week.
Dat geldbedrag
is _____.

HERHALING
EERSTE – LAATSTE
MIDDELSTE – VOORLAATSTE
WEINIG – MINDER – MINST
GOEDKOOP – GOEDKOPER – GOEDKOOPST

1.

Hier zie je zeven koffiekannen.



↓
Dit is de

koffiekan.

↓
Dat is de

koffiekan.

2.

Hier zie je veertien zuurstokken.



↓
Dit is de

zuurstok.

↓
Dat is de

zuurstok.

3.

Hier zie je acht drinkbekers.



↓
Dit is de

drinkbeker.

↓
Dat is de

drinkbeker.

4.

Hier zie je negen kinderen.



↓
Dit is het

kind.

↓
Dit is het

kind.

5.

Hier zie je drie dezelfde appels.



De appel kost bij
"morgenfruit"
20 eurocent.
Dat is _____.



Deze appel kost bij
"middagfruit"
16 eurocent .
Dat is _____.



Die appel kost bij
"avondfruit"
12 eurocent.
Dat is _____.

6.

Hier zie drie dezelfde driewielers.



De driewieler kost
bij "het speeltje"
€ 5,50.
Dat is _____.



Deze driewieler kost
bij "het spelletje"
€ 5,05.
Dat is _____.




Die driewieler kost
bij "de speelton"
€4,85.
Dat is _____.

7.

Hier zie je drie vijvers met eendjes.



In en rond de vijver
zijn _____ eendjes.



In en rond deze vijver
zijn _____ eendjes.



In en rond die vijver
zijn _____ eendjes.

8.

Hier zie je drie lieveheersbeestjes.



Het
lieveheersbeestje
heeft _____
stippen.



Dit
lieveheersbeestje
heeft _____
stippen.



Dat
lieveheersbeestje
heeft _____
stippen.

